

ESTADOS FINANCIEROS INTERMEDIOS
CONDENSADOS

Primax Colombia S. A.

Por el período de tres meses terminados el 31 de marzo de
2021

Primax Colombia S. A.

Estados Financieros Intermedios Condensados

Por el período de tres meses terminados el 31 de marzo de 2021
(En miles de pesos colombianos)

Índice

Informe de Revisión de Información Financiera Intermedia Condensada.....	1
Estados de Situación Financiera Condensados de Periodo intermedio.....	3
Estados de Resultados Condensados de Periodo Intermedio	4
Estados de Otros Resultados Integrales Condensados de Periodo Intermedio	5
Estados de Cambios en el Patrimonio Condensados de Periodo Intermedio.....	6
Estados de Flujos de Efectivo Condensados de Periodo Intermedio.....	7
Notas de los Estados Financieros Condensados de Periodo Intermedio	8
Certificación de los Estados Financieros Condensados de Periodo intermedio	38

-



**Building a better
working world**

Informe de Revisión de Información Financiera Intermedia Condensada

Señores:
Primax Colombia S.A.

Introducción

He revisado los estados financieros intermedios condensados adjuntos de Primax Colombia S.A., que comprenden el estado intermedio de situación financiera condensado al 31 de marzo de 2021 y los correspondientes estados intermedios condensados de resultados integrales, de otros resultados integrales, de cambios en el patrimonio y de flujos de efectivo por el período de tres meses terminado en esa fecha; y otras notas explicativas. La Administración de la Compañía es responsable por la preparación y correcta presentación de esta información financiera intermedia, de acuerdo con las Normas de Contabilidad y de Información Financiera aceptadas en Colombia. Mi responsabilidad es emitir una conclusión sobre este reporte de información financiera intermedia, fundamentada en mi revisión.

Alcance de la Revisión

He efectuado mi revisión de acuerdo con la norma internacional de trabajos de revisión 2410 Revisión de información financiera intermedia realizada por el auditor independiente de la entidad aceptada en Colombia. Una revisión de la información financiera a una fecha intermedia consiste principalmente en hacer indagaciones con el personal de la Compañía responsable de los asuntos financieros y contables; y en aplicar procedimientos analíticos y otros procedimientos de revisión. El alcance de una revisión es sustancialmente menor al examen que se practica a los estados financieros al cierre del ejercicio, de acuerdo con normas internacionales de auditoría aceptadas en Colombia, y, en consecuencia, no me permite obtener una seguridad de que hayan llegado a mi conocimiento todos los asuntos importantes que pudieran haberse identificado en una auditoría. En consecuencia, no expreso una opinión de auditoría.

Conclusión

Como resultado de mi revisión, no ha llegado a mi conocimiento ningún asunto que me haga pensar que la información financiera intermedia condensada adjunta no presenta razonablemente, en todos los aspectos significativos, la situación financiera de Primax Colombia S.A. al 31 de marzo de 2021, los resultados de sus operaciones y sus flujos de efectivo por el período de tres meses terminado en esa fecha, de acuerdo con las Normas de Contabilidad y de Información Financiera aceptadas en Colombia.



**Building a better
working world**

Otra Información

Los formatos que serán transmitidos a la Superintendencia Financiera de Colombia (SFC) han sido revisados por mí, previo a la firma digital de los mismos en formato XBRL y PDF, de acuerdo con la Circular 038 de 2015 y sus modificatorias. La información contenida en los mencionados formatos es concordante con la información financiera intermedia adjunta al presente informe, la cual fue tomada de los libros de contabilidad de la Compañía.

A handwritten signature in black ink, appearing to read 'A. Montero Palacios', is centered on the page.

Andrea Montero Palacios
Revisor Fiscal
Tarjeta Profesional 180331 -T
Designada por Ernst & Young Audit S.A.S. TR-530

Bogotá, Colombia
14 de mayo de 2021

Primax Colombia S. A.


Estados de Situación Financiera Condensados de Periodo Intermedio

		Al 31 de marzo	Al 31 de diciembre
	Notas	2021 (No auditados)	2020
<i>(En miles de pesos colombianos)</i>			
Activo			
Activo corriente			
Efectivo y equivalentes de efectivo	5	\$ 299,603,074	\$ 296,940,471
Cuentas comerciales y otras cuentas por cobrar, neto	6	206,718,347	226,575,761
Inventarios, neto	7	158,523,630	150,193,245
Inversiones a valor razonable con cambios en resultados	8	1,391,014	1,391,014
Otros activos no financieros	9	4,408,583	26,914,154
Impuesto sobre la renta corriente	29	4,295,913	7,441,674
		<u>674,940,561</u>	<u>709,456,319</u>
Activo no corriente			
Cuentas comerciales y otras cuentas por cobrar, neto	6	147,605,001	148,201,050
Otros activos no financieros	9	12,597,520	13,207,615
Propiedades, planta y equipo, neto	11	292,986,583	279,821,569
Propiedades de inversión, neto	12	20,267,293	20,286,030
Derecho de uso, neto	13	1,500,722	1,965,492
Intangibles, neto	14	57,793,557	58,849,963
Activos del contrato, neto	15	118,539,805	114,178,531
Inversiones a valor razonable con cambios en resultados	8	5,908,858	5,940,131
Impuesto diferido	29	3,997,377	6,145,452
		<u>661,196,716</u>	<u>648,595,833</u>
Total activo		<u>\$ 1,336,137,277</u>	<u>\$ 1,358,052,152</u>
Pasivo			
Pasivo corriente			
Obligaciones financieras	16	\$ 603,333	\$ 603,333
Títulos emitidos	17	1,441,618	337,522
Cuentas por pagar comerciales y otras cuentas por pagar	18	297,184,618	329,642,313
Obligaciones laborales	19	12,721,135	13,364,939
		<u>311,950,704</u>	<u>343,948,107</u>
Pasivo no corriente			
Obligaciones financieras	16	200,000,000	200,000,000
Títulos emitidos	17	251,268,808	249,227,960
Instrumentos financieros derivados	10	6,408,463	11,844,407
Obligaciones laborales	19	5,025,622	7,138,191
Beneficios post-empleo	20	19,605,456	20,825,953
Provisiones y contingencias	21	14,112,109	14,375,277
Pasivos por arrendamiento		1,585,248	2,051,437
		<u>498,005,706</u>	<u>505,463,225</u>
Total pasivo		<u>809,956,410</u>	<u>849,411,332</u>
Patrimonio			
Capital	22	408,449	408,449
Acciones en tesorería		(1,007,735)	(1,007,735)
Reservas	23	2,645,060	2,645,060
Utilidades acumuladas		524,135,093	506,595,046
Total patrimonio		<u>526,180,867</u>	<u>508,640,820</u>
Total pasivo y del patrimonio		<u>\$ 1,336,137,277</u>	<u>\$ 1,358,052,152</u>

Véanse las notas a la información financiera que forman parte integral de los estados financieros condensados de periodo intermedio.


 Jorge Luis Cáceres Muller
 Primer Suplente del Representante Legal
 (Ver certificación adjunta)


 Jaime Alberto Diaz
 Contador
 Tarjeta Profesional No. 34914-T
 (Ver certificación adjunta)



 Andrea Montero Palacios
 Revisor Fiscal
 Tarjeta Profesional 180331-T
 Designada por Ernst & Young Audit S.A.S. TR-530
 (Véase mi informe del 14 de mayo de 2021)


Primax Colombia S. A.


Estados de Resultados Condensados de Periodo Intermedio

		Por los tres meses terminados a 31 de marzo de	
	Notas	2021	2020
		<i>(No auditados)</i>	
		<i>(En miles de pesos colombianos)</i>	
Ingresos ordinarios	24	\$ 1,339,087,089	\$ 1,408,861,919
Costo de ventas	25	(1,257,305,995)	(1,341,506,402)
Utilidad bruta		81,781,094	67,355,517
Gastos de administración y ventas	26	(55,226,378)	(58,834,766)
Otros ingresos, neto	27	(1,016,054)	3,128,095
Utilidad operacional		25,538,662	11,648,846
Ingresos (gastos) financieros, neto	28	(4,529,942)	(1,803,521)
Utilidad antes de gasto por impuesto sobre la renta y diferido		21,008,720	9,845,325
Gasto por impuesto sobre la renta y diferido	29	(7,219,474)	(3,444,229)
Utilidad neta		\$ 13,789,246	\$ 6,401,096
Utilidad neta por acción	34	0,34	0,16

Véanse las notas a la información financiera que forman parte integral de los estados financieros condensados de periodo intermedio.


Jorge Luis Cáceres Muller
Primer Suplente del Representante Legal
(Ver certificación adjunta)


Jaime Alberto Diaz
Contador
Tarjeta Profesional No. 34914-T
(Ver certificación adjunta)


Andrea Montero Palacios
Revisor Fiscal
Tarjeta Profesional 180331-T
Designada por Ernst & Young Audit S.A.S. TR-530
(Véase mi informe del 14 mayo de 2021)

Primax Colombia S. A.


Estados de Otros Resultados Integrales Condensados de Periodo Intermedio

Notas	Por los tres meses terminados a 31 de marzo de	
	2021	2020
	<i>(No auditados)</i> <i>(En miles de pesos colombianos)</i>	
Utilidad Neta	\$ 13,789,246	\$ 6,401,096
Otro resultado integral – Coberturas de flujo de efectivo (SWAP)	10 5,435,944	2,286,932
Cargo a los otros resultados integrales por impuesto diferido	29 (1,685,143)	–
Total Movimiento Otro Resultado Integral	3,750,801	2,286,932
Resultado Integral	\$ 17,540,047	\$ 8,688,028

Véanse las notas a la información financiera que forman parte integral de los estados financieros condensados de periodo intermedio.



Jorge Luis Cáceres Muller
Primer Suplente del Representante Legal
(Ver certificación adjunta)



Jaime Alberto Diaz
Contador
Tarjeta Profesional No. 34914-T
(Ver certificación adjunta)



Andrea Montero Palacios
Revisor Fiscal
Tarjeta Profesional 180331-T
Designada por Ernst & Young Audit S.A.S. TR-530
(Véase mi informe del 14 mayo de 2021)

Primax Colombia S. A.

Estados de Cambios en el Patrimonio Condensados de Periodo Intermedio

	Capital	Acciones en Tesorería	Reservas	Utilidades Acumuladas	Total Patrimonio
	<i>(En miles de pesos colombianos)</i>				
Saldo al 31 de diciembre de 2019	\$ 408,449	\$ (1,007,735)	\$ 2,645,060	\$ 481,162,251	\$ 483,208,025
Utilidad neta	-	-	-	35,167,947	35,167,947
Otros resultados integrales	-	-	-	(9,735,152)	(9,735,152)
Saldo al 31 de diciembre de 2020	408,449	(1,007,735)	2,645,060	506,595,046	508,640,820
Utilidad neta	-	-	-	13,789,246	13,789,246
Otros resultados integrales	-	-	-	3,750,801	3,750,801
Saldo al 31 de marzo de 2021	\$ 408,449	\$ (1,007,735)	\$ 2,645,060	\$ 524,135,093	\$ 526,180,867

Véanse las notas a la información financiera que forman parte integral de los estados financieros condensados de periodo intermedio.



Jorge Luis Cáceres Muller
Primer Suplente del Representante Legal
(Ver certificación adjunta)



Jaime Alberto Diaz
Contador
Tarjeta Profesional No. 34914-T
(Ver certificación adjunta)



Andrea Montero Palacios
Revisor Fiscal
Tarjeta Profesional 180331-T
Designada por Ernst & Young Audit S.A.S. TR-530
(Véase mi informe del 14 mayo de 2021)


Primax Colombia S. A.


Estados de Flujos de Efectivo Condensados de Periodo Intermedio

Notas	Por los tres meses terminados a 31 de marzo de	
	2021	2020
	(No auditados)	
	(En miles de pesos colombianos)	
Flujos de efectivo de las actividades de operación		
Utilidad neta del periodo	\$ 13,789,246	\$ 6,401,096
Ajustadas por		
Provisión de impuesto de renta corriente	29 6,756,541	4,905,927
Impuesto diferido	29 462,932	(1,461,698)
Depreciación de propiedades, planta y equipo	11 5,215,896	3,624,220
Depreciación de propiedades de inversión	12 18,737	-
Amortización de intangibles	14 1,056,406	599,294
Amortización derechos de uso	13 470,231	88,960
Amortización activos del contrato	15 4,051,633	3,184,645
Provisión (recuperación) cuentas por cobrar, Neto	6 12,461	(201,581)
Intereses títulos y bonos causados	17 1,441,618	-
Intereses obligaciones financieras causados	16 3,620,000	160,889
Baja de activos fijos, neto	11 209,124	-
Valoración de títulos a UVR	17 1,503,251	-
Valoración a costo amortizado de títulos emitidos	537,597	-
Cambios en el capital de trabajo		
Inversiones a valor razonable con cambio en resultados	31,273	(72,509)
Cuentas comerciales y otras cuentas por cobrar	6 20,441,002	59,755,089
Inventarios	7 (8,330,385)	(34,376,433)
Cuentas por pagar comercial y otras cuentas por pagar	18 (32,457,695)	(134,432,205)
Provisiones y contingencias	21 (263,168)	(262,298)
Otros activos no financieros	9 23,115,666	218,427
Beneficios post empleo	20 (1,220,497)	(2,263,742)
Obligaciones laborales	19 (2,756,374)	(2,188,511)
Activos por impuestos	29 (3,610,780)	-
Impuesto de renta pagado	(3,620,000)	(5,823,419)
Efectivo neto provisto por (usado en) actividades de operación	30,474,715	(102,143,849)
Flujos de efectivo de las actividades de inversión		
Venta de propiedades, planta y equipo	27 675	866,239
Adquisiciones de propiedades, planta y equipo	11 (18,590,709)	(18,891,664)
Activos del contrato	15 (8,412,907)	(8,101,496)
Adquisiciones de derechos de uso	13 (5,461)	(182,837)
Adquisiciones de intangibles	-	(1,021,813)
Efectivo neto usado en las actividades de inversión	(27,008,402)	(27,331,571)
Flujos de efectivo de las actividades de financiación		
Obligaciones financieras	-	29,500,000
Intereses pagados de títulos emitidos	(337,522)	-
Pagos (adquisición) de la porción de capital de los pasivos por arrendamientos	(466,188)	120,392
Efectivo neto (usado en) provisto por las actividades de financiación	803,710	29,620,392
Incremento (disminución) neto del efectivo y equivalentes de efectivo	6 2,662,603	(99,855,028)
Efectivo y equivalentes de efectivo al comienzo del año	6 296,940,471	162,276,381
Efectivo y equivalentes de efectivo al final del periodo	\$ 299,603,074	\$ 62,421,353

Véanse las notas a la información financiera que forman parte integral de los estados financieros condensados de periodo intermedio.


 Jorge Luis Cáceres Muller
 Primer Suplente del Representante Legal
 (Ver certificación adjunta)


 Jaime Alberto Diaz
 Contador
 Tarjeta Profesional No. 34914-T
 (Ver certificación adjunta)


 Andrea Montero Palacios
 Revisor Fiscal
 Tarjeta Profesional 180331-T
 Designada por Ernst & Young Audit S.A.S. TR-530
 (Véase mi informe del 14 de mayo de 2021)

Primax Colombia S. A.

Notas a los Estados Financieros Condensados de Periodo Intermedio

Por el período de tres meses terminados el 31 de marzo de 2021 y 2020.

(Cifras expresadas en miles de pesos colombianos, excepto que se indique lo contrario)

1. Información General

Primax Colombia S. A. fue establecida de acuerdo con las leyes colombianas el 22 de junio de 1955 mediante la Escritura Pública No. 1970 de la Notaría Octava de Bogotá.

El objeto social de la entidad es la compra, distribución y venta de hidrocarburos, productos químicos y sus derivados; lubricantes, aceites, repuestos y accesorios, aditivos, etc. El domicilio principal se encuentra en la ciudad de Bogotá y el término de duración de la Compañía expira el 22 de junio del año 2050.

Por decisión de la Asamblea General de Accionistas, la Compañía cambió su razón social a partir del 1 de enero de 2001, de Mobil de Colombia S. A. a ExxonMobil de Colombia S. A. Tal decisión fue protocolizada mediante Escritura Pública No. 3374 del 23 de noviembre de 2000 de la Notaría 30 de Bogotá. Mediante la Escritura Pública No. 2169 del 16 de agosto de 2001 de la Notaría 30 de Bogotá, se protocolizó la fusión por absorción efectuada por la Compañía de la Sociedad Esso Colombiana Limited, domiciliada en el estado de Delaware - Estados Unidos de América.

La Corporación ExxonMobil, firmó en noviembre de 2016 un contrato de compraventa entre Mobil Petroleum Overseas Company LTD. y ExxonMobil Ecuador Holding B.V. (Vendedores) y la Compañía de Petróleos de Chile S. A. ("COPEC" o el "Comprador"), de sus filiales de Downstream en Colombia, Ecuador y Perú. Para estos efectos, el mencionado contrato de compraventa previó, entre otros, la venta a Copec o a una de sus afiliadas de la participación accionaria de los Vendedores en ExxonMobil Andean Holding LLC ("EMAH"), una sociedad con domicilio en Delaware que era, a su vez, el accionista mayoritario de ExxonMobil de Colombia S. A. en Colombia.

Teniendo presente que el negocio celebrado fue una compraventa de las acciones de EMAH de titularidad de los vendedores, el cual estaba sujeto a la aprobación de las autoridades regulatorias correspondientes, el resultado de la transacción fue un cambio de control indirecto sobre el capital social de ExxonMobil de Colombia S. A. Mediante resolución 76541 de 2017, modificada mediante Resolución 9915 de 2018 ambas de la Superintendencia de Industria y Comercio (SIC), la transacción fue aprobada conforme a los condicionamientos allí establecidos. El cambio de control sobre las acciones de ExxonMobil de Colombia S.A. a COPEC / Organización Terpel (OT) tuvo lugar el día 15 de marzo 2018 quien a su vez en la misma fecha le vendió las acciones mencionadas a Asesorías Tyndall SPA propietaria 100% de las Compañías Trafal S.A.S. y Meliquina S.A.S. quienes constituyeron los Patrimonios Autónomos FAP Pegaso I y Pegaso II inversionistas mayoritarios de la Compañía DAC Distribuidora Andina de Combustibles S. A. (antes ExxonMobil de Colombia S. A.). En cumplimiento de la resolución 76541 de 2017, modificada mediante Resolución 9915 de 2018, ambas emitidas por la Superintendencia de Industria y Comercio (SIC), se dió la venta del negocio de lubricantes de ExxonMobil de Colombia S. A. a Organización Terpel, la cual se hizo el día 3 de julio de 2018.

Adicionalmente, en esta misma fecha también ExxonMobil de Colombia S. A. recibió el negocio de lubricantes de Organización Terpel compuesto por las marcas de lubricantes Maxter y Maxter Progresas asociadas a la cadena de distribución de clientes industriales de esta última, así como los activos de la planta de producción ubicada en Bucaramanga.

Por decisión de la Junta Directiva, la Compañía cambió su razón social a partir del 14 de septiembre de 2018, de ExxonMobil de Colombia S.A a DAC Distribuidora Andina de Combustibles S. A. sin embargo la identificación tributaria no cambió, manteniendo así el NIT 860.002.554-8; éste cambio fue registrado en la Cámara de Comercio de Bogotá en esa misma fecha.

Primax Colombia S. A.

Notas a los Estados Financieros Condensados de Periodo Intermedio

1. Información General (continuación)

En cumplimiento de la resolución de la Superintendencia de Industria y Comercio No. 9915 de 2018, en noviembre 30 de 2018, Distribuidora Andina de Combustibles S. A. fue vendida por sus accionistas mayoritarios a la Corporación Primax que es una entidad peruana perteneciente al Grupo Romero. Corporación Primax constituyó en Colombia las sociedades Inversiones Primax S. A. S. y Primax Holdings S. A. S. quienes son los actuales inversionistas mayoritarios de Primax Colombia S.A. En marzo 1 de 2019 la sociedad cambio de nombre de Distribuidora Andina de Combustibles S. A. a Primax Colombia S. A.

La Compañía, hace parte del Grupo Empresarial Grupo Primax, situación de control configurada el 1 de enero de 2019 y reportada en documento privado de fecha 9 de enero de 2019 por el representante legal e inscrito ante la cámara de comercio de Bogotá el 9 de enero de 2019 bajo el Número 02412058 del libro IX, comunicado por la sociedad matriz Primax Holdings S.A.S.

2. Principales Políticas y Prácticas Contables

2.1. Base de Preparación y Presentación

Los estados financieros condensados de periodo intermedio por los tres meses terminados el 31 de marzo de 2021 han sido preparados de acuerdo con las Normas de Contabilidad y de Información financiera Aceptadas en Colombia y la Norma Internacional NIC 34 Información Financiera Intermedia, incluida en el "Anexo técnico compilatorio No. 1, de las Normas de Información Financiera NIIF, Grupo 1" del Decreto 2483 de 2018.

Los estados financieros condensados de periodos intermedios no incluyen toda la información y revelaciones requeridas en los estados financieros anuales y deberán ser leídos en conjunto con los estados financieros anuales de la Compañía al 31 de diciembre de 2020.

La sociedad presenta sus estados financieros de periodo intermedio en pesos colombianos y los valores se han redondeado a la unidad de mil más próxima (COP 1.000) salvo que se indique lo contrario.

La Compañía ha preparado los estados financieros condensado de periodo intermedio sobre la base de que seguirá funcionando como empresa en funcionamiento. La administración considera que no existen incertidumbres materiales que puedan generar dudas significativas sobre esta suposición. La administración ha formado un juicio de que existe una expectativa razonable de que la Compañía cuenta con los recursos adecuados para continuar en existencia operativa en el futuro previsible, y no menos de 12 meses desde el período informado.

2.2. Resumen de Políticas Significativas

Las políticas contables aplicadas por la Compañía en estos estados financieros condensados de periodo intermedio son las mismas aplicadas por la Compañía en sus estados financieros anuales al 31 de diciembre de 2020 y por el año terminado en esa fecha, excepto por las siguientes interpretaciones y enmiendas a las normas que entran en vigor a partir del 1 de enero de 2021 que se ha emitido, pero aún no está en vigencia. Varias enmiendas se aplican por primera vez en 2021, pero no tienen un impacto en el período condensado provisional.

Primax Colombia S. A.

Notas a los Estados Financieros Condensados de Periodo Intermedio

2.2.1 Normas emitidas no vigentes

Las normas e interpretaciones que han sido publicadas, pero no son aplicables a la fecha de los presentes estados financieros son reveladas a continuación. La Compañía adoptará esas normas en la fecha en la que entren en vigencia, de acuerdo con los decretos emitidos por las autoridades locales.

Mejoras 2018 - 2020

Modificaciones a las NIIF 9, NIC 39 y NIIF 7: Reforma de las tasas de interés de referencia

Las modificaciones proporcionan una serie de exenciones que se aplican a todas las relaciones de cobertura que se ven directamente afectadas por la reforma de la tasa de interés de referencia. Una relación de cobertura se ve afectada si la reforma da lugar a incertidumbre sobre el momento y o el importe de los flujos de efectivo basados en índices de referencia de la partida cubierta o del instrumento de cobertura.

Las modificaciones no han sido introducidas en el marco contable colombiano por medio de decreto alguno a la fecha. El Grupo se encuentra evaluando el potencial efecto de esta norma en sus estados financieros.

Modificaciones a la NIC 1: Clasificaciones de pasivos como corrientes o no corrientes

En enero de 2020, el IASB emitió las modificaciones del párrafo 69 al 76 de la NIC 1 para especificar los requisitos para clasificar los pasivos como corrientes o no corrientes. Las modificaciones aclaran los siguientes puntos:

- El significado del derecho a diferir la liquidación de un pasivo
- Que el derecho a diferir la liquidación del pasivo debe otorgarse al cierre del ejercicio
- Que la clasificación no se ve afectada por la probabilidad de que la entidad ejerza su derecho a diferir la liquidación del pasivo
- Que únicamente si algún derivado implícito en un pasivo convertible representa en sí un instrumento de capital, los términos del pasivo no afectarían su clasificación

Las modificaciones no han sido introducidas en el marco contable colombiano por medio de decreto alguno a la fecha.

Modificaciones a la NIC 16: Propiedad, planta y equipo: Ingresos antes del uso previsto

En mayo de 2020, el IASB emitió la norma Propiedades, planta y equipo - Ingresos antes del uso previsto, la cual prohíbe que las entidades deduzcan el costo de un elemento de propiedad, planta y equipo, es decir, cualquier ingreso de la venta de los elementos producidos mientras se lleva ese activo a la ubicación y condición necesarias para que pueda funcionar de la manera prevista por la Administración. En su lugar, la entidad debe reconocer en resultados los ingresos de la venta de dichos elementos y los costos incurridos en su producción.

Las modificaciones no han sido introducidas en el marco contable colombiano por medio de decreto alguno a la fecha.

Primax Colombia S. A.

Notas a los Estados Financieros Condensados de Periodo Intermedio

2.2.1 Normas emitidas no vigentes (continuación)

Modificaciones a la NIC 37: Contratos onerosos – Costos incurridos en el cumplimiento de un contrato

En mayo de 2020, el IASB emitió modificaciones a la NIC 37 para especificar qué costos debe incluir la entidad al evaluar si un contrato es oneroso o genera pérdidas.

Las modificaciones señalan que se debe aplicar un "enfoque de costos directamente relacionados". Los costos que se relacionan directamente con un contrato para proporcionar bienes o servicios incluyen tanto los costos incrementales como una asignación de costos directamente relacionados con las actividades del contrato. Los costos generales y administrativos no se relacionan directamente con el contrato y deben excluirse, salvo que sean explícitamente atribuibles a la contraparte en virtud del contrato.

Las modificaciones no han sido introducidas en el marco contable colombiano por medio de decreto alguno a la fecha

3. Juicios, Estimaciones e Hipótesis Contables Significativas

La preparación de los estados financieros condensados de periodo intermedio requiere que la administración realice juicios, estimaciones y supuestos que afectan la aplicación de las políticas contables y los montos de los activos, pasivos, ingresos y gastos informados. Los resultados reales pueden diferir de estas estimaciones.

En la preparación de estos estados financieros condensados de periodo intermedio, los juicios significativos de la Administración en la aplicación de las políticas contables de la Sociedad y las causas clave de incertidumbre de la información, fueron las mismas que las aplicadas a los estados financieros de propósito general a 31 de diciembre de 2020 y por el año terminado en esa fecha.

4. Administración de Riesgos Financieros

Las actividades de la Compañía la exponen a una variedad de riesgos financieros y riesgos de mercado dentro de los cuales se consideran:

- Riesgo de Tasa de Cambio
- Riesgo de Precios
- Riesgo de Tasa de Interés de Valor Razonable y Flujos de Efectivo
- Riesgo de Crédito
- Riesgo de Liquidez
- Riesgo de Capital

El marco de gestión de riesgos aplicado por la Compañía al 31 de marzo de 2021 es consistente con lo descrito en los estados financieros de propósito general al 31 de diciembre de 2020.

Primax Colombia S. A.

Notas a los Estados Financieros Condensados de Periodo Intermedio

5. Efectivo y Equivalentes de Efectivo

El siguiente es del detalle de efectivo y equivalentes de efectivo:

	Al 31 de marzo 2021 (No auditado)	Al 31 de diciembre 2020
Bancos nacionales y del exterior	\$ 295,464,635	\$ 278,535,488
Fondos de Inversión Colectiva (i)	4,138,439	18,404,983
	\$ 299,603,074	\$ 296,940,471

(i) A continuación, se detalla la calificación de las entidades en donde están las inversiones.

Las tasas de interés efectivas de los Fondos de Inversión Colectiva durante 2021 estuvieron en promedio 3.86% EA. A continuación, se detalla la calificación de las entidades en donde están las inversiones.

Entidad	Calificadora	Calificación
FIC Fiducolombia	Fitch Ratings Colombia - SA	AAA (Col) y F1 + (col)
FIC Fonval de Credicorp	Fitch Ratings	S2/AAAF (col)
FIC Itau Money Market	Fitch Ratings Colombia - SA	S1/AAAF (col)
FIC BBVA fiduciaria	Fitch Ratings Colombia - SA	S1/AAAF (col)
FIC Davivienda fiduciaria	Fitch Ratings Colombia - SA	F AAA /+2 (col)
FIC Fidubogota	Fitch Ratings Colombia - SA	S1/AAAF (col)
FIC Valores Bancolombia	Fitch Ratings Colombia - SA	AAA (Col) y F1 + (col)

No existen restricciones sobre los saldos de efectivo y equivalentes de efectivo.

6. Cuentas Comerciales y otras Cuentas por Cobrar, Neto

El siguiente es el detalle de las cuentas comerciales y otras cuentas por cobrar:

	Al 31 de marzo 2021 (No auditado)	Al 31 de diciembre 2020
Clientes comerciales (i)	\$ 158,197,340	\$ 138,815,265
Menos: Provisión por deterioro (ii)	(15,151,144)	(15,138,683)
Clientes comerciales, neto	143,046,196	123,676,582
Partes relacionadas (Nota 30)	146,736,577	147,396,540
Bonos de carbono (iii)	41,281,174	64,617,108
Ingresos por facturar	14,777,108	33,295,453
Reclamaciones	5,971,168	3,208,228
Operaciones conjuntas	1,547,276	1,672,677
Préstamos a terceros	963,849	910,223
Total	\$ 354,323,348	\$ 374,776,811
Menos: porción no corriente (iv)	\$ 147,605,001	\$ 148,201,050
Porción Corriente	\$ 206,718,347	\$ 226,575,761

Primax Colombia S. A.

Notas a los Estados Financieros Condensados de Periodo Intermedio

6. Cuentas Comerciales y otras Cuentas por Cobrar, Neto (continuación)

(i) A continuación se detalla la antigüedad de los clientes comerciales:

	Al 31 de marzo 2021 (No auditado)	Al 31 de diciembre 2020
0-30 días	\$ 156,651,917	\$ 137,534,542
31-60 días	310,767	1,045,098
61-90 días	701,239	173,919
91-180 días	533,417	329
Mas de 180 días	-	61,377
	<u>\$ 158,197,340</u>	<u>\$ 138,815,265</u>

(ii) A continuación detallamos el deterioro de las cuentas por cobrar:

	Al 31 de marzo 2021 (No auditado)	Al 31 de diciembre 2020
Saldo Inicial	\$ 15,138,683	\$ 14,194,742
Efecto en resultados – recuperación de cartera	-	(1,318,640)
Efecto en resultados – provisión cartera (Nota 26)	12,461	2,262,581
Saldo Final	<u>\$ 15,151,144</u>	<u>\$ 15,138,683</u>

Los montos que se cargan a la cuenta de provisión se suelen dar de baja contablemente cuando no hay ninguna expectativa de recibir efectivo adicional

(iii) Corresponden a los bonos de carbono a ser utilizados para la neutralización del impuesto al carbono en futuras nominaciones de compras de productos a Ecopetrol.

(vi) A continuación se relaciona el detalle de la porción a largo plazo.

	Al 31 de marzo de 2021	Al 31 de diciembre 2020
Partes relacionadas (Nota 30)	\$ 146,736,577	\$ 147,396,540
Préstamos a terceros (a)	868,424	804,510
Porción no Corriente	<u>\$ 147,605,001</u>	<u>\$ 148,201,050</u>

(a) Corresponden a la porción largo plazo de los préstamos de vivienda generados a los empleados, los cuales son descontables de nómina según cronograma pactado.

7. Inventarios, Neto

El siguiente es el detalle de los inventarios:

	Al 31 de marzo 2021 (No auditado)	Al 31 de diciembre 2020
Combustible (i)	\$ 152,556,253	\$ 131,515,583
Lubricantes y otros (ii)	5,967,377	18,677,662
	<u>\$ 158,523,630</u>	<u>\$ 150,193,245</u>

Primax Colombia S. A.

Notas a los Estados Financieros Condensados de Periodo Intermedio

7. Inventarios, Neto (continuación)

(i) A continuación, se presenta la composición del inventario de combustibles:

	Al 31 de marzo 2021 (No auditado)	Al 31 de diciembre 2020
Productos terminados	\$ 152,764,149	\$ 131,723,479
Reserva para protección de inventarios (iii)	(207,896)	(207,896)
	<u>\$ 152,556,253</u>	<u>\$ 131,515,583</u>

(ii) A continuación, se presenta la composición del inventario de lubricantes:

	Al 31 de marzo 2021 (No auditado)	Al 31 de diciembre 2020
Materias primas	\$ 2,869,788	\$ 4,137,440
Productos terminados	6,698,395	9,020,821
Mercancías no fabricadas por la empresa	7,607	8,921,085
Envases y empaques	396,966	603,695
	<u>9,972,756</u>	<u>22,683,041</u>
Reserva para protección de inventarios (iii)	(4,005,379)	(4,005,379)
	<u>\$ 5,967,377</u>	<u>\$ 18,677,662</u>

(iii) Reserva para protección de inventario.

	Al 31 de marzo 2021 (No auditado)	Al 31 de diciembre 2020
Reserva de combustibles	\$ 207,896	\$ 207,896
Reserva de lubricantes	4,005,379	4,005,379
	<u>\$ 4,213,275</u>	<u>\$ 4,213,275</u>

A continuación, el movimiento de reservas de inventarios:

	Al 31 de marzo 2021 (No auditado)	Al 31 de diciembre 2020
Saldo inicial del periodo	\$ 4,213,275	\$ 576,711
Efecto neto en resultados	-	3,636,564
Saldo final del periodo	<u>\$ 4,213,275</u>	<u>\$ 4,213,275</u>

Primax Colombia S. A.

Notas a los Estados Financieros Condensados de Periodo Intermedio

8. Inversiones a Valor Razonable Con Cambios en Resultados

El siguientes es el detalle de las inversiones a valor razonable con cambios en resultados:

	Al 31 de marzo 2021 (No auditado)	Al 31 de diciembre 2020
Carteras colectivas (Fiducias) corto plazo	\$ 1,391,014	\$ 2,676,509
Carteras colectivas (Fiducias) largo plazo	5,907,055	4,654,215
Otro largo plazo	1,803	421
	<u>7,299,872</u>	<u>7,331,145</u>
Porción largo plazo	(5,908,858)	(5,940,131)
	<u>\$ 1,391,014</u>	<u>\$ 1,391,014</u>

Estos recursos se tienen invertidos en FIC´S con el propósito de realizar préstamos a empleados con los excedentes de liquidez de la Compañía.

El valor razonable de las carteras colectivas se basa en los precios corrientes de los títulos en un mercado activo. La mayoría de los valores razonables de los títulos administrados por las fiducias se encuentran en el Nivel 1 de la jerarquía del valor razonable.

9. Otros Activos no Financieros

	Al 31 de marzo 2021 (No auditado)	Al 31 de diciembre 2020
Gastos pagados por anticipado (Corto plazo)	\$ 4,408,583	\$ 26,914,154
Arrendamiento de estaciones de servicio (i) (Largo plazo)	12,597,520	13,207,615
	<u>\$ 17,006,103</u>	<u>\$ 40,121,769</u>

(i) Corresponden a las bonificaciones entregadas por anticipado a los operadores con el fin de alcanzar los niveles de compra esperados y generar exclusividad, la cual se amortizará durante la vigencia del contrato de operación.

10. Instrumentos Financieros Derivados

El 30 de agosto de 2019, la Compañía contrató un derivado de tasa de interés (derecho y obligación), con una tasa de interés IBR+3% (4.69%) reconocido trimestralmente y realizado con el Banco de Bogotá, correspondiente al 50% del valor de las obligaciones financieras, a un vencimiento equivalente a 6 años en concordancia a las condiciones estipuladas para las obligaciones financieras.

El resultado de la valoración utilizando los datos de mercado obtenido de Reuters y Bloomberg al 31 de marzo de 2021 son:

Nacional Vigente COP	Contraparte	IBR con SWAP	Tasa / Spread	Periodicida d Pago	Moneda	Vir Derecho Moneda Empresa Hoy	Vir Obligación Moneda Empresa Hoy	Valoración (1)	Fecha Vencimient o
\$200,000,000	Banco de Bogotá	4.69%	2.55%	TV	COP	\$25,596,313	\$(19,187,850)	\$ 6,408,463	16/09/2025

Primax Colombia S. A.

Notas a los Estados Financieros Condensados de Periodo Intermedio

10. Instrumentos Financieros Derivados (continuación)

El resultado de la valoración utilizando los datos de mercado obtenido de Reuters y Bloomberg al 31 de diciembre de 2020 son:

Nacional Vigente COP	Contraparte	IBR con SWAP	Tasa / Spread	Periodicida d Pago	Moneda	Vlr Derecho Moneda Empresa Hoy	Vlr Obligación Moneda Empresa Hoy	Valoración (1)	Fecha Vencimient o
\$200,000,000	Banco de Bogotá	4.69%	2.55%	TV	COP	\$ 26,724,872	\$(14,880,465)	\$11,844,407	16/09/2025

(1) Diferencia entre derecho y obligación se calcula de forma mensual registra en las cuentas de otros resultados integrales financiero, para efectos de presentación se muestran de forma neta.

A continuación, se presenta el movimiento del SWAP.

	Al 31 de marzo de 2021	Al 31 de diciembre 2020
Saldo inicial del periodo	\$ 11,844,407	\$ (500,361)
Efecto neto en otros resultados integrales	(5,435,944)	12,344,768
Saldo final del periodo	\$ 6,408,463	\$ 11,844,407

Primax Colombia S. A.

Notas a los Estados Financieros Condensados de Periodo Intermedio

11. Propiedades, Planta y Equipo, Neto

El siguiente es el detalle de la Propiedad, Planta y Equipo:

	Terrenos y Edificios	Construcciones en Curso y Maquinaria en Montaje	Maquinaria y Equipo	Muebles y Equipos de Oficina, Vehículos	Materiales y Suministros	Total
Costo o Valuación						
Al 31 de diciembre de 2019	\$ 193,087,449	\$ 11,127,291	\$ 105,325,233	\$ 36,263,939	\$ -	\$ 345,803,912
Traslado / reclasificación	-	-	-	(43,483)	6,697,492	6,654,009
Adiciones	-	59,648,823	414,269	-	22,135,429	82,198,521
Bajas	34,630	-	(2,620,041)	(669,626)	-	(3,255,037)
Traslados intangibles	-	(2,931,827)	-	-	-	(2,931,827)
Traslados propiedad, planta y equipo	32,678,406	(42,131,930)	33,432,855	2,888,860	(26,868,191)	-
Al 31 de diciembre de 2020	225,800,485	25,712,357	136,552,316	38,439,690	1,964,730	428,469,578
Adiciones	-	15,824,706	-	-	2,766,003	18,590,709
Bajas	-	-	-	-	(209,799)	(209,799)
Traslados propiedad, planta y equipo	14,298,337	(26,984,206)	12,436,563	271,002	(21,696)	-
Al 31 de marzo de 2021	\$ 240,098,822	\$ 14,552,857	\$ 148,988,879	\$ 38,710,692	\$ 4,499,238	\$ 446,850,488
Depreciación						
Al 31 de diciembre de 2019	\$ (67,142,198)	\$ -	\$ (47,548,480)	\$ (17,830,191)	\$ -	\$ (132,520,869)
Cargo por depreciación del año	(2,562,438)	-	(12,682,009)	(3,922,230)	-	(19,166,677)
Retiros depreciación	(18,034)	-	2,402,177	629,129	-	3,013,272
Traslado deprecia. Propiedad Inversión	-	-	-	26,265	-	26,265
Al 31 de diciembre de 2020	(69,722,670)	-	(57,828,312)	(21,097,027)	-	(148,648,009)
Cargo por depreciación del año (Nota 26)	(813,999)	-	(3,441,768)	(960,129)	-	(5,215,896)
Al 31 de marzo de 2021	\$ (70,536,669)	\$ -	\$ (61,270,080)	\$ (22,057,156)	\$ -	\$ (153,863,905)
Valor en libros						
Al 31 de diciembre de 2020	\$ 156,077,815	\$ 25,712,357	\$ 78,724,004	\$ 17,342,663	\$ 1,964,730	\$ 279,821,569
Al 31 de marzo de 2021	\$ 169,562,153	\$ 14,552,857	\$ 87,718,799	\$ 16,653,536	\$ 4,499,238	\$ 292,986,583

Primax Colombia S. A.

Notas a los Estados Financieros Condensados de Periodo Intermedio

12. Propiedades de Inversión, Neto

El siguiente es el detalle de la propiedad de inversión:

	Terrenos	Edificaciones	Total
Costo o valuación			
Al 31 de diciembre de 2019	\$ 16,020,053	\$ 4,842,928	\$ 20,862,981
Reclasificación	–	43,483	43,483
Bajas	–	(63,255)	(63,255)
Al 31 de diciembre de 2020	16,020,053	4,823,156	20,843,209
Al 31 de marzo de 2021	\$ 16,020,053	\$ 4,823,156	\$ 20,843,209
Depreciación			
Al 31 de diciembre de 2019	\$ –	\$ (536,055)	\$ (536,055)
Retiros depreciación	–	46,035	46,035
Reclasificación	–	(26,265)	(26,265)
Cargos por depreciación	–	(40,894)	(40,894)
Al 31 de diciembre de 2020	–	(557,179)	(557,179)
Cargos por depreciación (Nota 26)	–	(18,737)	(18,737)
Al 31 de marzo de 2021	\$ –	\$ (575,916)	\$ (575,916)
Valor en libros			
Al 31 de diciembre de 2020	\$ 16,020,053	\$ 4,265,977	\$ 20,286,030
Al 31 de marzo de 2021	\$ 16,020,053	\$ 4,247,240	\$ 20,267,293

13. Derecho de Uso, Neto

El siguiente es el detalle los derechos de uso:

	Maquinaria	Muebles y Equipos de Oficina, Vehículos	Total
Costo o valuación			
Al 31 de diciembre de 2019	\$ 579,957	\$ 770,265	\$ 1,350,222
Adiciones	14,031	3,453,799	3,467,830
Bajas	–	(739,071)	(739,071)
Al 31 de diciembre de 2020	593,988	3,484,993	4,078,981
Adiciones	5,461		5,461
Al 31 de marzo de 2021	\$ 599,449	\$ 3,484,993	\$ 4,084,442
Depreciación			
Al 31 de diciembre de 2019	\$ (229,185)	\$ (60,848)	\$ (290,033)
Cargo por depreciación del año	(19,865)	(1,835,272)	(1,855,137)
Retiros depreciación vehículos	–	31,681	31,681
Al 31 de diciembre de 2020	(249,050)	(1,864,439)	(2,113,489)

Primax Colombia S. A.

Notas a los Estados Financieros Condensados de periodo intermedio

13. Derecho de Uso, Neto (continuación)

	Maquinaria	Muebles y Equipos de Oficina, Vehículos	Total
Cargo por depreciación del año (Nota 26)	(16,688)	(453,543)	(470,231)
Retiros depreciación vehículos			
Al 31 de marzo de 2021	\$ (265,738)	\$ (2,317,982)	\$ (2,583,720)
Valor en libros			
Al 31 de diciembre de 2020	\$ 344,938	\$ 1,620,554	\$ 1,965,492
Al 31 de marzo de 2021	\$ 333,711	\$ 1,167,011	\$ 1,500,722

14. Intangibles, Neto

El siguiente es el detalle de los Intangibles:

	Licencias de Software	Relación con Clientes (Nota 33)	Contratos de Arriendo Cedidos (Nota 33)	"Goodwill" (Nota 33)	Total
Costo o valuación					
Al 31 de diciembre de 2019	\$12,435,911	\$ -	\$ -	\$ -	\$12,435,911
Baja	(282,672)	-	-	-	(282,672)
Adiciones	-	22,673,675	1,266,318	26,374,172	50,314,165
Traslados	2,931,827	-	-	-	2,931,827
Al 31 de diciembre de 2020	15,085,066	22,673,675	1,266,318	26,374,172	65,399,231
Al 31 de marzo de 2021	\$15,085,066	\$22,673,675	\$ 1,266,318	\$26,374,172	\$65,399,231
Amortización					
Al 31 de diciembre de 2019	\$(4,110,917)	\$ -	\$ -	\$ -	\$(4,110,917)
Baja	282,672	-	-	-	282,672
Cargo por amortización año	(2,484,511)	(207,578)	(28,934)	-	(2,721,023)
Al 31 de diciembre de 2020	(6,312,756)	(207,578)	(28,934)	-	(6,549,268)
Cargo por amortización año (Nota 26)	(726,007)	(283,422)	(46,977)	-	(1,056,406)
Al 31 de marzo de 2021	\$ (7,038,763)	\$ (491,000)	\$ (75,911)	\$ -	\$ (7,605,674)
Valor en libros					
Al 31 de diciembre de 2020	\$ 8,772,310	\$22,466,097	\$ 1,237,384	\$26,374,172	\$58,849,963
Al 31 de marzo de 2021	\$ 8,046,303	\$22,182,675	\$ 1,190,407	\$26,374,172	\$57,793,557

Primax Colombia S. A.

Notas a los Estados Financieros Condensados de Periodo Intermedio

14. Intangibles, Neto (continuación)

Análisis de Deterioro Goodwill

El análisis de deterioro de los intangibles de vida útil indefinida se realiza una vez al año al cierre del ejercicio general o cuando se presenten indicadores de deterioro. Al 31 de marzo de 2021 no se presentaron indicadores de deterioro en el goodwill

15. Activos del Contrato, Neto

El siguiente es el detalle de los activos del contrato:

Costo	Activos de Contrato
Al 31 de diciembre de 2019	\$ 217,325,073
Adiciones	41,719,331
Bajas	—
Al 31 de diciembre de 2020	259,044,404
Adiciones	8,412,907
Bajas	—
Al 31 de marzo de 2021	\$ 267,457,311
Amortización al 31 de diciembre de 2019	\$ (132,154,831)
Cargo por amortización del año	(12,711,042)
Al 31 de diciembre de 2020	(144,865,873)
Cargo por amortización del año	(4,051,633)
Al 31 de marzo de 2021	\$ (148,917,506)
Saldo en libros	
Al 31 de diciembre de 2020	\$ 114,178,531
Al 31 de marzo de 2021	\$ 118,539,805

Al 31 de marzo de 2021, los activos de contratos se mantienen en una cifra alta teniendo en cuenta que la Compañía ha seguido proporcionando Programas de Asistencia de Mercadeo (MAPs) por sus siglas en inglés, para contratos de suministro.

16. Obligaciones Financieras

	Al 31 de marzo 2021 (No auditado)	Al 31 de diciembre 2020
Obligaciones financieras - Corto plazo		
Intereses por pagar obligaciones financieras	\$ 603,333	\$ 603,333
Obligaciones financieras - Largo plazo		
Deuda Banco Bogotá	200,000,000	200,000,000
Total Obligaciones financieras	\$ 200,603,333	\$ 200,603,333

Primax Colombia S. A.

Notas a los Estados Financieros Condensados de periodo intermedio

16. Obligaciones Financieras (continuación)

A continuación, se relaciona el movimiento neto de la obligación financiera

Al 31 de marzo de 2021

Fecha de Desembolso	Fecha de Vencimiento	Tasa de Interés	Valor Desembolso	Pagos Realizados a Capital	Intereses Por pagar	Saldo Crédito 31 diciembre
16/09/2019	16/09/2025	IBR + 3M	\$ 200,000,000	\$ -	\$ 603,333	\$ 200,603,333

Al 31 de diciembre de 2020

Fecha de Desembolso	Fecha de Vencimiento	Tasa de Interés	Valor Desembolso	Pagos Realizados a Capital	Intereses Por pagar	Saldo Crédito 31 marzo
16/09/2019	16/09/2025	IBR + 3M	\$ 200,000,000	\$ -	\$ 603,333	\$ 200,603,333

17. Títulos Emitidos

	Al 31 de marzo 2021 (No auditado)	Al 31 de diciembre 2020
Intereses a corto plazo	\$ 1,441,618	\$ 337,522
Títulos emitidos – Largo plazo		
Bonos serie IPC 2020	106,805,000	106,805,000
Bonos serie UVR 2020	144,593,566	143,090,315
Costo transaccionales emisión bonos ordinarios (a)	(129,758)	(667,355)
	251,268,808	249,227,960
	\$ 252,710,426	\$ 249,565,482

El siguiente es el resumen de los títulos emitidos al 31 de marzo de 2021:

Subserie	Plazo	Fecha de Desembolso	Fecha de Vencimiento	Tasa / Margen de corte	Valor Desembolso	Costo transaccional	Revaloriza Desvaloriza	Intereses por pagar	Saldo Crédito al 31 marzo
B5	5 años	16/12/2020	15/12/2025	2.08% E.A.	\$ 106,805,000	\$ 127,911	\$ -	\$ 148,000	\$ 107,080,911
UVR J10	10 años	16/12/2020	15/12/2030	3.11% E.A.	143,396,774	(257,669)	1,196,792	1,293,618	145,629,515
					\$ 250,201,774	\$ (129,758)	\$ 1,196,792	\$ 1,441,618	\$ 252,710,426

El siguiente es el resumen de los títulos emitidos al 31 de diciembre de 2020:

Subserie	Plazo	Fecha de Desembolso	Fecha de Vencimiento	Tasa / Margen de corte	Valor Desembolso	Costo transaccional	Revaloriza Desvaloriza	Intereses por pagar	Saldo Crédito al 31 diciembre
B5	5 años	16/12/2020	15/12/2025	2.08% E.A.	\$ 106,805,000	\$ (263,182)	\$ -	\$ 154,641	\$ 106,696,459
UVR J10	10 años	16/12/2020	15/12/2030	3.11% E.A.	143,396,774	(404,173)	(306,459)	182,881	142,869,023
					\$ 250,201,774	\$ (667,355)	\$ (306,459)	\$ 337,522	\$ 249,565,482

Primax Colombia S. A.

Notas a los Estados Financieros Condensados de Periodo Intermedio

18. Cuentas por Pagar Comerciales y otras Cuentas por Pagar

El siguiente es el detalle de las cuentas comerciales y otras cuentas por pagar:

	<u>Al 31 de marzo 2021 (No auditado)</u>	<u>Al 31 de diciembre 2020</u>
Proveedores (i)	\$ 105,045,097	\$ 108,472,227
Cuentas por pagar (ii)	130,937,909	154,635,329
Partes relacionadas (Nota 30)	372,265	-
Operaciones conjuntas	1,963,908	1,561,656
Impuestos diferentes del impuesto de renta	58,865,439	64,973,101
	<u>\$ 297,184,618</u>	<u>\$ 329,642,313</u>

(i) Las cuentas por pagar a proveedores corresponden especialmente al pasivo por pagar compra de productos combustibles y lubricantes.

(ii) Cuentas por pagar corresponden a servicios y saldos por pagar por compra de estaciones de servicios que ascienden a \$ 40,344,737.

19. Obligaciones Laborales

El siguiente es el detalle de las obligaciones laborales:

Corto Plazo

	<u>Al 31 de marzo 2021 (No auditado)</u>	<u>Al 31 de diciembre 2020</u>
Salarios y beneficios por pagar	\$12,140,270	\$ 12,268,706
Otros	580,865	1,096,233
	<u>\$ 12,721,135</u>	<u>\$ 13,364,939</u>

Largo Plazo

	<u>Al 31 de marzo 2021 (No auditado)</u>	<u>Al 31 de diciembre 2020</u>
Otros pasivos laborales	\$ 5,025,622	\$ 7,138,191

Primax Colombia S. A.

Notas a los Estados Financieros Condensados de periodo intermedio

20. Beneficios Post–Empleo

El siguiente es el detalle de las obligaciones laborales:

	Al 31 de marzo 2021 (No auditado)	Al 31 de diciembre 2020
Títulos pensionales	\$ 7,394,615	\$ 8,623,491
Bonos pensionales	11,796,696	11,796,696
Plan suplementario	414,145	405,766
	\$ 19,605,456	\$ 20,825,953
	Al 31 de marzo 2021 (No auditado)	Al 31 de diciembre 2020
Cargos al Estado de Resultados del Periodo		
Pensiones	\$ (8,379)	\$ 80,778
Títulos y bonos pensionales	(137,238)	(152,959)
	\$ (145,617)	\$ (72,181)
	Al 31 de marzo 2021 (No auditado)	Al 31 de diciembre 2020
Cargos a los otros resultados integrales del periodo		
Saldo a 1 enero	\$ (64,398,916)	\$ (63,145,144)
Pérdidas actuariales reconocidas en otros resultados integrales	-	(1,253,772)
Pérdidas actuariales acumuladas en los otros resultados integrales	\$ (64,398,916)	\$ (64,398,916)
	Al 31 de marzo 2021 (No auditado)	Al 31 de diciembre 2020
Movimiento de los pasivos de beneficios Post–empleo		
Saldo inicial	\$ 20,825,953	\$ 27,321,519
Pagos efectuados(i)	(1,228,876)	-
Plan de retiro	8,379	(840,931)
Título y bonos pensionales	-	(4,400,863)
Impuesto diferido	-	(1,434,966)
Pérdidas actuariales	-	181,194
	\$ 19,605,456	\$ 20,825,953

(i) Corresponden a la redención de títulos y bonos pensionales a cargo de la Compañía de 2 exempleados en febrero de 2021.

Primax Colombia S. A.

Notas a los Estados Financieros Condensados de Periodo Intermedio

21. Provisiones y Contingencias

El siguiente es el detalle de las provisiones y contingencias:

	Al 31 de marzo 2021 (No auditado)	Al 31 de diciembre 2020
Contingencias por litigios (i)	\$ 5,158,427	\$ 5,158,427
Provisiones ambientales (ii)	8,800,117	9,063,285
Otros	153,565	153,565
	\$ 14,112,109	\$ 14,375,277

(i) Los litigios corresponden a demandas interpuestas contra la Compañía por parte de: Consorcio Ituango, exempleados y terceros. El cargo por la provisión se reconoce en la cuenta de gastos de administración.

(ii) Las provisiones ambientales corresponden a la reserva ambiental para la remediación de las estaciones Héroes, el amparo KL, Globollantas, La Marina, Corabastos, El limbo.

En opinión de los administradores, después del correspondiente asesoramiento legal, no se espera que el resultado de estos litigios suponga pérdidas significativas superiores a los importes provisionados al 31 de marzo de 2021.

22. Capital

El siguiente es el detalle del capital:

	Al 31 de marzo 2021 (No auditado)	Al 31 de diciembre 2020
Autorizado 45,000,000 de acciones comunes de valor nominal \$10 cada una	\$ 450,000	\$ 450,000
Suscrito y pagado 40,844,891 acciones	408,449	408,449

El capital autorizado está representado por 40,844,891 acciones de valor nominal de \$10 cada una:

Nombre del Accionista	No de Acciones	% de Participación
Primax Holdings SAS	38,798,562	94.99%
Acciones readquiridas (i)	1,630,011	3.99%
Inversiones Primax SAS	301,495	0.74%
Accionistas Minoritarios	114,823	0.28%
	40,844,891	100%

(i) Corresponden a acciones que fueron recompradas por la Compañía, pero no tienen derecho a voto ni preferencia, y no devengan ni se pagan dividendos sobre ellas.

Primax Colombia S. A.

Notas a los Estados Financieros Condensados de periodo intermedio

23. Reservas

	Al 31 de marzo 2021 (No auditado)	Al 31 de diciembre 2020
Reserva legal	\$ 207,002	\$ 207,002
Otras reservas	2,438,058	2,438,058
	\$ 2,645,060	\$ 2,645,060

Reserva Legal

La Compañía está obligada a apropiar como reserva legal el 10% de sus ganancias netas anuales, hasta que el saldo de la reserva sea equivalente al 50% del capital suscrito. La reserva no es distributable antes de la liquidación de la Compañía, pero podrá utilizarse para absorber o reducir pérdidas. Son de libre disponibilidad por la asamblea general las apropiaciones hechas en exceso del 50% antes mencionado

Otras Reservas

Las otras reservas apropiadas directamente de las ganancias acumuladas pueden considerarse como reservas de libre disponibilidad por parte de la Asamblea General de Accionistas.

24. Ingresos Ordinarios

Los ingresos ordinarios por el periodo de 3 meses terminado a 31 de marzo de 2021 y 2020 comprenden:

	Por los tres meses terminados al 31 de marzo de					
	2021	2020	2021	2020	Total Ingresos	
	Comercialización		Suministro de servicios		2021	2020
	(No auditados)					
Región geográfica:						
Colombia	\$ 1,327,642,144	\$ 1,399,580,630	\$ 11,444,945	\$ 9,281,289	\$ 1,339,087,089	\$ 1,408,861,919
Tipo de cliente:						
Construcción	\$ 32,346,383	\$ 42,422,624	\$ 318,550	\$ 418,632	\$ 32,664,933	\$ 42,841,256
Industria	16,360,053	12,510,893	1,706,657	1,314,348	18,066,710	13,825,241
Petrolero	12,063,042	14,652,110	64,545	54,130	12,127,587	14,706,240
Comercio	1,223,124,842	1,290,656,424	9,186,426	7,177,290	1,232,311,268	1,297,833,714
Transporte	43,747,824	39,338,579	168,767	316,889	43,916,591	39,655,468
	\$ 1,327,642,144	\$ 1,399,580,630	\$ 11,444,945	\$ 9,281,289	\$ 1,339,087,089	\$ 1,408,861,919
Tipo de contrato						
Comercialización de combustibles y lubricantes	\$ 1,327,642,144	\$ 1,399,580,630	\$ -	\$ -	\$ 1,327,642,144	\$ 1,399,580,630
Otras actividades	--	--	282,010	287,085	282,010	287,085
Arrendamientos	--	--	3,858,837	3,256,146	3,858,837	3,256,146
Transporte de combustibles	--	--	7,304,098	5,738,058	7,304,098	5,738,058
	\$ 1,327,642,144	\$ 1,399,580,630	\$ 11,444,945	\$ 9,281,289	\$ 1,339,087,089	\$ 1,408,861,919
Satisfacción de obligaciones de desempeño						
En un punto del tiempo	\$ 1,327,642,144	\$ 1,399,580,630	\$ 11,444,945	\$ 9,281,289	\$ 1,339,087,089	\$ 1,408,861,919

Primax Colombia S. A.

Notas a los Estados Financieros Condensados de Periodo Intermedio

24. Ingresos Ordinarios (continuación)

	Por los tres meses terminados al 31 de marzo de					
	2021	2020	2021	2020	Total Ingresos	
	Comercialización		Suministro de servicios		2021	2020
	<i>(No auditados)</i>					
Canales de ventas						
Directamente a clientes	\$ 1,217,308,233	\$ 1,309,786,481	\$ 5,404,354	\$ 3,003,303	\$ 1,222,712,587	\$ 1,312,789,784
Distribuidores	110,333,911	89,794,149	6,040,591	6,277,986	116,374,502	96,072,135
	\$ 1,327,642,144	\$ 1,399,580,630	\$ 11,444,945	\$ 9,281,289	\$ 1,339,087,089	\$ 1,408,861,919
Línea de negocio						
Combustible	\$ 1,316,308,803	\$ 1,393,075,516	\$ -	\$ -	\$ 1,316,308,803	\$ 1,393,075,516
Lubricantes	11,333,341	6,505,114	-	-	11,333,341	6,505,114
Servicios	-	-	11,444,945	9,281,289	11,444,945	9,281,289
	\$ 1,327,642,144	\$ 1,399,580,630	\$ 11,444,945	\$ 9,281,289	\$ 1,339,087,089	\$ 1,408,861,919

A continuación, aparece una descripción de las actividades principales a través de las cuales la Compañía genera ingresos provenientes de contratos con clientes.

La Compañía genera sus ingresos por la relación comercial con los clientes por la venta de combustibles líquidos, lubricantes y prestación de servicios como se indica a continuación:

Lubricantes

Las ventas de lubricantes se realizan en forma directa a clientes de la industria y a distribuidores.

Combustibles Retail

Las ventas de combustibles de retail están dirigidas a la cadena de estaciones de servicio afiliadas con las marcas Primax, Esso y Mobil; la Compañía no tiene operación directa de estaciones de servicio.

Las modalidades de contratos utilizados son:

- Contrato de suministro: por lo general se firman contratos por volumen y no por tiempo.
- Contrato de operación y suministro: en esta modalidad siempre existe un contrato de arriendo en el cual la Compañía toma una estación de servicio y la entrega siempre al mismo cliente con un contrato de operación y suministro (2PLO), en esta clase de contrato se presentan dos tipos de ingreso:
 - a) Contraprestación por la operación de la estación de servicio, que corresponde a un valor fijo por una única vez (con la entrada en vigencia del IVA en Combustibles esta modalidad ya no aplica)
 - b) Ingreso por la venta de combustible.

Combustibles Industriales W&S

Las ventas de W&S están dirigidas a clientes como: Termoeléctricas, comercializadores industriales, revendedores, flotas de transporte y clientes industriales. La relación con los clientes está basada en contratos de suministro.

Operaciones

Arriendo a terceros mayoristas de espacio de tanques para almacenamiento de producto.

Primax Colombia S. A.

Notas a los Estados Financieros Condensados de periodo intermedio

25. Costo de Ventas

El costo de ventas por los periodos terminados al 31 de marzo comprende:

	Por los tres meses terminados al 31 de marzo de	
	2021	2020
	<i>(No auditados)</i>	
Por Línea de Negocio:		
Combustible (i)	\$ 1,247,522,811	\$ 1,331,600,564
Lubricante (ii)	9,783,184	9,905,838
	\$ 1,257,305,995	\$ 1,341,506,402
	Por los tres meses terminados al 31 de marzo de	
	2021	2020
	<i>(No auditados)</i>	
(i) Combustible:		
Compras producto terminado	\$ 1,171,410,984	\$ 1,291,892,098
Transporte u otros servicios	88,231,413	83,683,383
Variación neta del Inventario	(12,119,586)	(43,974,917)
	\$ 1,247,522,811	\$ 1,331,600,564
(ii) Lubricante:		
Compras de materia y producto terminado	\$ 4,489,306	\$ 4,636,603
Variación neta del inventario	3,789,201	3,533,415
Mano de obra y carga fabril	1,504,677	1,596,045
Transporte u otros servicios	–	139,775
	\$ 9,783,184	\$ 9,905,838

26. Gastos de Administración y Ventas

Los gastos de administración y ventas se presentan a continuación:

	Por los tres meses terminados al 31 de marzo de	
	2021	2020
	<i>(No auditados)</i>	
Servicios	\$ 14,263,590	\$ 16,855,884
Personal	14,252,495	14,863,574
Impuestos	9,234,893	10,211,964
Depreciaciones propiedad. planta y equipo (Nota 11)	5,215,896	3,624,220
Arrendamientos	5,142,848	4,868,440
Honorarios	2,712,744	2,647,263
Mantenimiento y reparaciones	1,202,817	1,560,860
Amortizaciones (Nota 14)	1,056,406	599,294

Primax Colombia S. A.

Notas a los Estados Financieros Condensados de Periodo Intermedio

26. Gastos de Administración y Ventas (continuación)

	Por los tres meses terminados al 31 de marzo de	
	2021	2020
	<i>(No auditados)</i>	
Contribuciones y afiliaciones	974,053	568,130
Seguros	486,388	424,270
Depreciaciones derecho de uso (Nota 13)	470,231	88,960
Diversos	155,352	2,662,656
Gastos legales	27,467	60,832
Depreciaciones propiedades de inversión (Nota 12)	18,737	–
Deterioro cartera (Nota 6)	12,461	(201,581)
	<u>\$ 55,226,378</u>	<u>\$ 58,834,766</u>

27. Otros Ingresos y Gastos, Neto

Un detalle de los otros gastos e ingresos se muestran a continuación:

	Por los tres meses terminados al 31 de marzo de	
	2021	2020
	<i>(No auditados)</i>	
Utilidad en venta de activos	\$ (675)	\$ –
Otros	869,110	(3,321,336)
Diferencia en cambio	147,619	193,241
	<u>\$ 1,016,054</u>	<u>\$ (3,128,095)</u>

28. Ingresos y Gastos Financieros, Neto

Un detalle de los ingresos y costos financieros se muestra a continuación:

	Por los tres meses terminados al 31 de marzo de	
	2021	2020
	<i>(No auditados)</i>	
Ingresos financieros (i)	\$ (3,237,014)	\$ (2,192,335)
Gastos inancieros (ii)	7,766,956	3,995,856
	<u>\$ 4,529,942</u>	<u>\$ 1,803,521</u>

- (i) Al 31 de marzo de 2021 los ingresos financieros corresponden a los intereses causados especialmente por los intereses sobre los préstamos a vinculados económicos por \$1,965,168 (Al 31 de marzo 2020 fue de \$1,636,555) y a rendimientos financieros generados en cuentas de fiducia.
- (ii) Los gastos financieros corresponden a pagos intereses por créditos bancarios y el efecto que corresponde a efectos del SWAP que fue adquirido en septiembre 2019.

Primax Colombia S. A.

Notas a los Estados Financieros Condensados de periodo intermedio

29. Impuestos a la Renta

Activos y Pasivos del Impuesto de Renta – Neto

	Al 31 de marzo 2021 (No auditados)	Al 31 de diciembre 2020
Activos por impuestos		
Gasto impuesto sobre la renta corriente	\$ (6,756,541)	\$ (19,732,658)
Saldo a favor	7,441,674	–
Ajuste periodos anteriores	–	(816,677)
Anticipo	–	18,194,000
Retenciones en la fuente	3,610,780	9,797,009
	<u>\$ 4,295,913</u>	<u>\$ 7,441,674</u>

A continuación, se muestra la depuración del gasto por impuesto de renta corriente y diferido:

	Por los tres meses terminados al 31 de marzo de	
	2021	2020
	<i>(No auditados)</i>	
Impuesto sobre la renta corriente	\$ 6,756,542	\$ 4,905,927
Impuesto diferido	462,932	(1,461,698)
Total impuesto sobre la renta y diferido	<u>\$ 7,219,474</u>	<u>\$ 3,444,229</u>

La conciliación entre la utilidad antes de impuestos y la renta líquida gravable por el periodo comprendido entre 1 de enero al 31 de marzo de 2021 es la siguiente:

	Por los tres meses terminados al 31 de marzo de	
	2021	2020
	<i>(No auditados)</i>	
Utilidad antes de provisión para impuesto sobre la renta	\$ 21,008,720	\$ 9,845,325
Efectos impositivos de:		
Gastos no deducibles		
Transporte de oleoducto	5,016,182	4,166,217
Gasto no deducible por gravamen a los movimientos financieros	2,756,382	325,321
Provisión de impuesto Industria y Comercio (50% como descuento tributario)	1,120,750	1,233,000
Efecto provisión de descuentos	859,061	335,652
Amortización de intangibles por estaciones de servicio	330,398	–
Ajuste provisión de cartera	183,082	–

Primax Colombia S. A.

Notas a los Estados Financieros Condensados de Periodo Intermedio

29. Impuestos a la Renta (continuación)

Activos y Pasivos del Impuesto de Renta – Neto (continuación)

	Por los tres meses terminados al 31 de marzo de	
	2021	2020
	<i>(No auditados)</i>	
Provisión plan suplementario convención colectiva de trabajo	137,238	135,569
Otros gastos no deducibles	83,811	43,811
Gastos deducibles fiscalmente		
Efecto neto de provisiones 2020 – 2019	(5,516,932)	607,771
Pago de indemnizaciones	(2,112,569)	–
Otros gastos deducibles	(263,168)	(463,878)
Total renta Ordinaria	\$ 23,602,955	\$ 16,228,788
Tasa de impuesto de renta vigente	31%	32%
Impuesto calculado con la tarifa aplicable a la Compañía	7,316,916	5,193,212
Descuento tributario 50% industria y comercio pagado en 2021	(560,375)	(287,286)
Total impuesto	\$ 6,756,541	\$ 4,905,926

El impuesto sobre la renta de la Compañía difiere del importe teórico que se habría obtenido empleando la tarifa de impuestos aplicable a la utilidad antes de impuestos como se describe a continuación:

	Por los tres meses terminados al 31 de marzo de	
	2021	2020
	<i>(No auditados)</i>	
Utilidad antes de provisión para impuesto sobre la renta	\$ 21,008,720	\$ 9,845,325
Tasa de impuesto de renta vigente	31%	32%
Impuesto calculado con la tarifa aplicable a la Compañía	6,512,703	3,150,504
Efectos Impositivos Neto de:		
Provisión transporte poliducto	1,555,017	849,965
Gasto no deducible gravamen a los movimientos financieros	854,478	650,642
Provisión de Impuesto de Industria y Comercio (50% como descuento Tributario)	347,433	112,250
Efecto Neto provisiones de descuentos	266,309	(523,409)
Amortización de Intangibles por estaciones de servicio	102,423	–
Ajuste provisión de cartera	56,755	(183,082)
Provisión plan suplementario convención colectiva de trabajo	42,544	1,669
otros gastos no deducibles fiscalmente	25,981	43,811
Efecto neto provisiones de costos y gastos 2020	(1,710,249)	387,194

Primax Colombia S. A.

Notas a los Estados Financieros Condensados de periodo intermedio

29. Impuestos a la Renta (continuación)

Activos y Pasivos del Impuesto de Renta – Neto (continuación)

	Por los tres meses terminados al 31 de marzo de	
	2021	2020
	<i>(No auditados)</i>	
Pago de indemnizaciones	(654,896)	–
Otros gastos deducibles fiscalmente	(81,582)	(201,581)
Descuento tributario 50% impuesto industria y comercio pagado	(560,375)	(986,400)
Impuesto diferido generado por diferencias temporarias	462,933	142,666
Provisión para Impuesto sobre la Renta	\$ 7,219,474	\$ 3,444,229
	34.36%	34.98%

La tasa de impuesto de renta aplicable de acuerdo con la legislación colombiana fue de 31% para el 2021. sin embargo, debido a los ingresos no grabables y/o gastos no deducibles para efectos fiscales la tasa efectiva fue de 34.36%. La disminución en la tarifa de impuesto sobre la renta aplicable a la Compañía se debe a cambios en la legislación tributaria colombiana.

Los impuestos diferidos que se espera revertir a partir del año 2021 se han calculado usando las tarifas de impuestos aplicables en Colombia para cada periodo (32% para 2020, 31% para el 2021 y 30% para el 2022 en adelante).

Impuestos Diferidos

	Al 31 de marzo 2021 (No auditado)	Al 31 de diciembre 2020
Impuestos diferidos activos	\$ 19,700,227	\$ 23,069,796
Impuestos diferidos pasivos	(15,702,850)	(16,924,344)
Impuestos Diferidos Activos, Neto	\$ 3,997,377	\$ 6,145,452

El movimiento neto de los impuestos diferidos durante el periodo es el siguiente:

	Al 31 de marzo 2021 (No auditado)	Al 31 de diciembre 2020
Saldos al 1 de enero	\$ 6,145,452	\$ 10,825,779
Disminución por combinaciones de negocio (Nota 33)	–	(7,194,964)
Cargo al estado de resultados	(462,932)	132,548
Cargo débito a los otros resultados integrales	(1,685,143)	2,382,089
Saldo al cierre del periodo	\$ 3,997,377	\$ 6,145,452

Primax Colombia S. A.

Notas a los Estados Financieros Condensados de Periodo Intermedio

29. Impuestos a la Renta (continuación)

Impuestos Diferidos (continuación)

Los movimientos de los impuestos diferidos activos y pasivos durante el periodo, sin tener en cuenta la compensación de saldos referidos a la misma autoridad fiscal, han sido los siguientes:

	Provisiones Activas y Pasivas	Beneficios a Empleados Corto Plazo y Post-Empleo	Cargos Diferidos Fiscales	Total
Impuestos Diferidos Activos				
Saldo al 31 de diciembre de 2019	\$ 3,781,826	\$ 20,264,673	\$ 16,123	\$ 24,062,622
Crédito al estado resultados	(17,439)	(3,820,105)	(3,203)	(3,840,747)
Cargo combinaciones de negocio	-	-	465,832	465,832
Cargo (crédito) a los resultados integrales	3,817,055	(1,434,966)	-	2,382,089
Saldo al 31 de diciembre de 2020	7,581,442	15,009,602	478,752	23,069,796
(Crédito) cargo al estado resultados	567,460	(2,251,887)	-	(1,684,427)
Crédito a los resultados integrales	-	(1,685,142)	-	(1,685,142)
Al 31 de marzo de 2021	\$ 8,148,902	\$ 11,072,573	\$ 478,752	\$ 19,700,227
Impuestos Diferidos Pasivos				
Saldo al 31 de diciembre de 2019	\$ -	\$ (13,236,843)	\$ -	\$ (13,236,843)
Crédito al estado resultados	(859,418)	4,832,713	-	3,973,295
Crédito Combinaciones de negocio	-	-	(7,660,796)	(7,660,796)
Saldo al 31 de diciembre de 2020	(859,418)	(8,404,130)	(7,660,796)	(16,924,344)
Cargo al estado resultados	-	-	1,221,494	1,221,494
Al 31 de marzo de 2021	\$ (859,418)	\$ (8,404,130)	\$ (6,439,302)	\$ (15,702,850)

30. Transacciones con Partes Relacionadas

Los principales accionistas de Primax Colombia S. A son las compañías Inversiones Primax S.A.S. con el 0.74% y Primax Holdings S.A.S. con el 94.99%.

Las siguientes transacciones fueron efectuadas durante el año con partes relacionadas:

	Al 31 de marzo 2021 (No auditado)		Al 31 de diciembre 2020	
	Cuentas por Cobrar (Nota 6)	Cuentas por Pagar (Nota 18)	Cuentas por Cobrar (Nota 6)	Cuentas por Pagar (Nota 18)
Primax Holding S. A.	\$ 146,470,327	\$ -	\$ 144,746,341	\$ -
Inversiones Primax S.A.S.	266,250	-	253,218	-
Coesco S.A.S.	-	372,265	2,396,981	-
	\$ 146,736,577	\$ 372,265	\$ 147,396,540	\$ -

Los préstamos entre vinculados económicos se reconocen al costo amortizado y mensualmente se calculan los intereses por el método de la tasa de interés efectiva, teniendo en cuenta la tasa pactada en cada uno de los préstamos.

Primax Colombia S. A.

Notas a los Estados Financieros Condensados de periodo intermedio

30. Transacciones con Partes Relacionadas (continuación)

Concepto	Vinculado	País	Al 31 de marzo 2021 (No auditado)	Al 31 de diciembre 2020
Préstamos	Primax Holdings	Colombia	\$ 146,470,327	\$ 144,746,341
Préstamos	Inversiones Primax	Colombia	266,250	253,218
Préstamos	COESCO	Colombia	-	2,339,861
Total préstamos			\$ 146,736,577	\$ 147,339,420

Los préstamos a Primax Holdings e Inversiones Primax son generados con el fin de brindar flujo de caja a estas Compañías con el fin de que las mismas cumplan con sus obligaciones, los intereses se reconocen mensualmente con una tasa efectiva del 4.79% anual computando sobre una base de 360 días.

Concepto	Vinculado	País	Al 31 de marzo 2021 (No auditado)	Al 31 de diciembre 2020
Servicios	COESCO	Colombia	\$ -	\$ 28,560
Arriendos	COESCO	Colombia	-	28,560
Total otros conceptos			\$ -	\$ 57,120
Total cuentas por cobrar			\$ 146,736,577	\$ 147,396,540

El detalle de los ingresos generados con partes relacionadas es el siguiente

Concepto	Vinculado	País	Por los tres meses terminados al 31 de marzo de	
			2021	2020
<i>(No auditados)</i>				
Intereses	Primax Holdings	Colombia	\$ 1,703,033	\$ 1,625,159
Intereses	Inversiones Primax	Colombia	2,947	1,384
Intereses	COESCO	Colombia	259,188	10,012
Total ingresos intereses (Nota 28)			\$ 1,965,168	\$ 1,636,555

Concepto	Vinculado	País	Por los tres meses terminados al 31 de marzo de	
			2021	2020
<i>(No auditados)</i>				
Servicios	COESCO	Colombia	\$ 330,000	\$ 18,000
Compra de producto	COESCO	Colombia	42,222,840	338,565
Arriendos	COESCO	Colombia	239,812	18,000
Total ingresos otros			\$ 42,792,652	\$ 374,565
Total ingresos con partes relacionadas			\$ 44,757,820	\$ 2,011,120

Primax Colombia S. A.

Notas a los Estados Financieros Condensados de Periodo Intermedio

31 Contingencias y Compromisos

(a) Provisiones

Los directivos de la Compañía y sus asesores legales consideran que las provisiones contabilizadas son suficientes para atender los procesos que cursan en la actualidad.

A continuación, se detalla los principales litigios en curso y provisiones ambientales en curso cuyas expectativas de perdidas tienen una calificación de eventual y podrían implicar salida de recursos al cierre del periodo:

	<u>Al 31 de marzo 2021 (No auditado)</u>	<u>Al 31 de diciembre 2020</u>
Procesos laborales (reconocimiento pensión, títulos / bonos pensionales)	\$ 1,665,629	\$ 1,665,629
Jose Daniel Ocampo y otros. proceso civil por responsabilidad subsidiaria en relación laboral contratista de la Compañía.	410,256	410,256
Reclamos entidades gubernamentales	25,659	25,659
	<u>\$ 2,101,544</u>	<u>\$ 2,101,544</u>

(b) Compromisos por Arrendamiento Operativo en donde la Compañía es el Arrendatario

La Compañía tiene arrendados varios inmuebles bajo contratos cancelables y no cancelables de arrendamiento operativo. Estos arrendamientos tienen una duración de entre 1 y 10 años, y la mayor parte de los mismos son renovables al final del periodo.

Los pagos mínimos totales futuros por los arrendamientos operativos no cancelables son los siguientes:

	<u>Al 31 de marzo 2021 (No auditado)</u>	<u>Al 31 de diciembre 2020</u>
Menos de 1 año	<u>\$ 1,142,627</u>	<u>\$ 1,632,324</u>

(c) Compromisos

La Compañía mantiene un único compromiso con Ecopetrol para la demanda de producto combustible basado en las nominaciones mensuales que se generan de acuerdo a nuestros inventarios y proyecciones de venta, esto es aprobado por un Comité de nominaciones para luego ser enviado a Ecopetrol.

32. Impacto COVID19

Al 31 de marzo del 2021 los principales impactos fueron:

A Nivel Resultados

- El volumen e ingresos por arriendo de lámina presento una caída del 2% y 7%, respectivamente, versus lo presupuestado.
- El Ministerio de Energía y Minas subió los precios de los combustibles (gasolina y diésel) en seis oportunidades al corte del primer trimestre. Lo anterior genero un impacto positivo de \$6,662,512.

Primax Colombia S. A.

Notas a los Estados Financieros Condensados de periodo intermedio

32. Impacto COVID19 (continuación)

- En comparación con el primer semestre de 2020, los ingresos operacionales han presentado un incremento de 36.5% y un 8.6% con respecto al último trimestre de 2020.

A Nivel Flujo

- Nuestro proveedor de combustibles Ecopetrol se encuentra dentro del proceso normal con 5 días de pago. Los inventarios se mantuvieron estables como condición para mantener el plazo a Ecopetrol.
- En el primer trimestre del año no se presentaron cambios significativos que pudieran afectar los flujos de caja de la Compañía.

Los directivos de la Compañía continúan realizando un seguimiento estricto sobre la operación, evaluando los impactos en los resultados y flujos, de manera tal que permita tomar las acciones pertinentes de manera oportuna.

A pesar de que para 2021 continuamos en la pandemia COVID-19 y se continúan tomando medidas restrictivas, la administración estima que los resultados de la operación serán más favorables que en el periodo anterior.

33. Adquisición de Negocios

De conformidad con la NIIF 3, la Compañía concluyó con el proceso de asignación del precio de compra a los activos netos identificados en las transacciones derivadas por adquisición de estaciones de servicio por operación directa, nuevo negocio el cual inició el 2020 mediante la cual se pretende crecer en el mercado, conocer a nuestros consumidores finales y mejorar los estándares.

En cumplimiento a nuestra política, la NIIF 3 permite realizar una prueba opcional de concentración con el fin de establecer si la adquisición de un grupo de actividades y de activos no es un negocio. Esta asignación se llevó a cabo con apoyo de valuadores independientes para la determinación de los valores razonables de ciertos activos a la fecha de posesión de cada estación de servicio.

33.1. Método de Valoración

Como parte de aplicación de la NIIF3 en 2021 se evaluó 1 estación de servicio la cual calificó como compra de activos fijos después de efectuarse la prueba de concentración.

A continuación, se detallan los saldos al 31 de marzo de 2021 para cada una de las estaciones compradas bajo el modelo de combinación de negocios:

	Relación con Clientes (Nota 14)	Contratos de Arriendo Cedidos (Nota 14)	“Goodwill” (Nota 14)
Estación de servicio Aures	\$ –	\$ 572,267	\$ 1,302,358
Estación de Servicio Chusaca	8,050,744	618,140	17,728,306
Estación de servicio El Retorno	4,541,963	–	3,146,162

Primax Colombia S. A.

Notas a los Estados Financieros Condensados de Periodo Intermedio

33.1. Método de Valoración (continuación)

	Relación con Clientes (Nota 14)	Contratos de Arriendo Cedidos (Nota 14)	“Goodwill” (Nota 14)
Estación de servicio Espíritu Santo	4,293,127	–	1,537,815
Estación de servicio San Miguel	507,980	–	1,119,471
Estación de servicio Santa Rosa	4,788,861	–	1,540,060
Al 31 de marzo de 2021	\$ 22,182,675	\$ 1,190,407	\$ 26,374,172

La Compañía reconoció una amortización acumulada al marzo 2021 por relación con clientes y contratos de arriendo cedidos de \$ 566,911 (Nota 14).

33.2. Compra de Activos Fijos

Como parte de aplicación de la NIIF3 en 2021, se evaluó una estación de servicio la cual calificó como compra de activos fijos después de efectuarse la prueba de concentración.

La estación de servicio Av. El Bosque de la cual se firmó contrato de compraventa el 23 de noviembre del 2020, y la transferencia de bienes se generó con el inicio de operación en enero del 2021, la misma fue adquirida por \$13,333,000 miles de pesos.

Durante el año 2020 se adquirió Av. Bolívar la cual se compró el 28 de julio del 2020 con inicio de operación en diciembre, ubicada en la misma fue adquirida por 2,800,000 miles de pesos.

Es importante señalar que el 31 de diciembre del 2020 se compraron 2 terrenos los cuales son Shalom y Paralelo 118 para la construcción de estaciones de servicio que califican como compra de activos fijos.

34. Utilidad Neta por Acción

Para calcular las utilidades por acción se utiliza el mismo número promedio ponderado de acciones ordinarias incluido en la Nota 22.

	Al 31 de marzo 2021 (No auditado)	Al 31 de marzo de 2020
Utilidad neta del ejercicio	\$ 13,789,246	\$ 6,401,096
Acciones en circulación (Nota 22)	40,844,891	40,844,891
Utilidad neta por acción, en pesos	\$ 0,34	\$ 0,16

35. Eventos Subsecuentes

A la fecha del presente informe tenemos los siguientes hechos que merecen ser comentados:

- Desde el 28 de abril de 2021 en Colombia se declaró Paro Nacional causando afectaciones en la movilidad, la cadena de abastecimiento, la incertidumbre comercial y financiera, generando impactos que profundizan el efecto de la pandemia.

Primax Colombia S. A.

Notas a los Estados Financieros Condensados de periodo intermedio

35. Eventos Subsecuentes (continuación)

La Compañía ha tomado medidas para optimizar los flujos de efectivo para el manejo de la liquidez con el fin de cumplir con sus obligaciones financieras y contractuales y disminuir los impactos en los estados financieros.

Al 31 de marzo de 2021, la Compañía se encuentra iniciando un proyecto de fusión, donde Primax Holdings S.A.S será absorbida por Primax Colombia S.A. Se espera presentar en el segundo trimestre del año la solicitud de fusión ante la Superintendencia Financiera. A la fecha la Compañía se encuentra realizando la convocatoria para la Asamblea General Extraordinaria de Accionistas.

36. Aprobación de los Estados Financieros

Los Estados Financieros han sido autorizados para ser remitidos a la superintendencia financiera de Colombia por el representante legal el 14 de mayo de 2021.

Primax Colombia S. A.

Certificación de los Estados Financieros Condensados de periodo intermedio

Los suscritos Representante Legal y Contador Público bajo cuya responsabilidad se prepararon los estados financieros intermedios, certificamos:

Que, para la emisión del estado de situación financiera condensado de periodo intermedio al 31 de marzo de 2021, y de los estados de resultados condensados de periodo intermedio y los estados de otros resultados integrales condensados de periodo intermedio, de cambios en el patrimonio y flujos de efectivo por el período de tres meses terminado en esa fecha, se han verificado previamente las afirmaciones contenidas en ellos y las cifras han sido tomadas fielmente de los libros.



Jorge Luis Cáceres Muller
Primer Suplente del Representante Legal



Jaime Alberto Diaz
Contador
Tarjeta Profesional No. 34914-T